

# ResearcherID v AV ČR



**KNIHOVNA**



**AKADEMIE VĚD ČR**

**[arl@lib.cas.cz](mailto:arl@lib.cas.cz)**

- Proč je třeba zřídit RID
- Kdo by měl mít vytvořené RID, kdo zřizuje RID
- Varianty vytváření RID
- Možné problémy
- Vložení a uložení RID a dalších autorských identifikátorů do ASEP
- Import záznamů publikací do RID
  - WOS, EndNote, formát RIS – export z ASEP
- Stránky s návody
- Časté dotazy

PROČ:

- Z dopisu předsedy AV ČR ředitelům pracovišť AV ČR vyplývá, že RID bude součástí 2. etapy hodnocení VaV

[http://interni.avcr.cz/Dokumenty/Hromadne\\_dopisy/2014.html](http://interni.avcr.cz/Dokumenty/Hromadne_dopisy/2014.html)

KDO MUSÍ MÍT RID:

- RID by měli mít vytvořeno všichni stávající výzkumní pracovníci ústavů AV ČR

KDO ZŘIZUJE RID:

- RID vytváří vědecký pracovník, zpracovatel ASEP nebo jiná, vedením ústavu pověřená osoba

# JAK – Varianta I

## Vědecký pracovník si založí a spravuje RID

- Zpracovatel obešle vědecké pracovníky s výzvou k založení RID s doporučením k zápisu instituce a žádostí o zaslání vytvořeného č. RID kvůli evidenci v ASEP
- Vědecký pracovník si vytvoří a spravuje svůj účet RID, naimportuje publikace
  - Pokud má vědecký pracovník přihlášení do WOS nebo EndNote Web, platí toto přihlášení i pro RID!

# JAK – Varianta II

## Vědecký pracovník si založí RID, zpracovatel spravuje RID

- Zpracovatel obešle vědecké pracovníky s výzvou k založení RID – s doporučením k zápisu instituce a žádostí o zaslání vytvořeného č. RID kvůli evidenci v ASEP. Vědecký pracovník si vytvoří účet
- Zpracovatel, který je pověřen správou vědeckých účtů, bude potřebovat č. RID vědeckého pracovníka a heslo, případně zažádá o administrátorský přístup a nechá si vědeckými pracovníky schválit správu účtu (proxy přístup). Zajistí import publikací

# JAK – Varianta III

## Zpracovatel založí a spravuje RID vědeckému pracovníkovi

- Zpracovatel požádá o administrátorský přístup. Může vytvořit účty vědeckým pracovníkům jednotlivě přes WOS (vyplní přihlášení do WOS za vědeckého pracovníka, účet vytvoří, edituje, naimportuje publikace, povolí si správu účtu).
- Lze také vytvořit účty vědeckým pracovníkům hromadně přes administrátorské rozhraní. K jednotlivým účtům zpracovatel importuje publikace a zapíše RID vědeckých pracovníků do ASEP.

# JAK - Varianta III

## Hromadné založení účtů přes administrátorské rozhraní

- Zpracovatel/administrátor vyplní soubor v excelu (jména, maily, název instituce, oddělení, adresa atd.)
- Soubor naimportuje přes admin. rozhraní
- Jednotlivým vědcům přijde mail s výzvou potvrzení aktivace účtu
- Zpracovatel obdrží zprávu o potvrzených účtech

# JAK – Varianta IV

## Zpracovatel založí RID, vědecký pracovník spravuje RID

- Zpracovatel založí RID vědeckým pracovníkům přes WOS. Zpracovatel vyplní přihlášení do WOS za vědeckého pracovníka, účet vytvoří, edituje, jednorázově naimportuje publikace. Poté předá vědeckým pracovníkům č. RID a hesla a zapíše jejich RID do ASEP.

... a další kombinace závisí na zpracovateli a vedení pracoviště...



# Možné problémy při zakládání RID

- Duplicita RID – smazání duplicitního účtu lze pouze přes žádost u Thomson Reuters
- Nejednotný zápis instituce do RID
- Problémy se zápisem instituce – automatické opravy při zápisu
- Žádost o změnu zápisu instituce v admin. rozhraní způsobila ztrátu přístupu ke spravovaným účtům
  - (Thomson Reuters řeší)
- Chybně uvedené mailové adresy vědců při hromadném vytváření RID přes admin. rozhraní
- ??? Posílejte na [arl@lib.cas.cz](mailto:arl@lib.cas.cz)

# Uložení a zveřejnění RID a dalších autorských identifikátorů v ASEP


- ID, ORCID, SAI se ukládá do **autoritního záznamu autora přes klienta ARL**.
- Pokud má vědecký pracovník více afiliací AV ČR, je nutné RID vložit do všech autorit v klientovi ARL (tzn. kontaktovat zpracovatele z daného ústavu, aby vložil RID do ústavní autority autora) a uloží do ASEP.

# Uložení a zveřejnění RID a dalších autorských identifikátorů v ASEP

- Číslo RID, Scopus AuthorID či číslo ORCID vložíme do autority autora do pole 035. Zapišeme podpole:
  - \$2výběr organizace
  - \$aidentifikátor autora
- Klient – autorita autora (v bázi cav\_un\_auth) – editace:

035		2	Organizace	WOS
.		a	Identifikační číslo	A-1125-2011
035		2	Organizace	ORCID
.		a	Identifikační číslo	0000-0002-0189-1250
035		2	Organizace	SCOPUS
.		a	Identifikační číslo	7004534398

035		2	Organizace	SCOPUS
.		a	Identifikační číslo	WOS Web of Science
400	1	5	Kód vztahu	ORCID Connecting Research and Researchers
.		a	Identifikační číslo	SCOPUS Scopus



Opakovatelné pole, organizaci lze vybrat z roletky

\$2SCOPUS

\$a7004534398

\$2SWOS

\$aA-1125-2011

\$2ORCID

\$a0000-0002-0189-1250

# Import záznamů publikací do RID



**RESEARCHERID** THOMSON REUTERS

Select Activity Home My Researcher Profile Roles Colleague Logout Search Interactive Map EndNote >

**Bartkova, Petra** Get A Badge ResearcherID Lab Your abs page and badge show only your public data Manage Profile Preview Public Version

ResearcherID: J-2512-2013  
Other names: Matinkova, Petra  
E-mail: bartkova@lib.ras.cz  
URL: http://www.researcherid.com/rid/J-2512-2013  
Subject: Information Science & Library Science  
Keywords: librarian  
ORCID: <http://orcid.org/0000-0001-6484-4790>  
[Exchange data with ORCID](#)

My Institutions ([more details](#))  
Primary Institution: ASCR, Library  
Sub-org/Dept: Department of library system's administration  
Role: Librarian  
Join Affiliation:  
Sub-org/Dept:  
Role:  
Past Institutions:

Description: [Enter a Description](#)  
My URLs:

**My Publications**  
My Publications (2)  
[View Publications](#)  
[Citation Metrics](#)  
[Manage List](#)

ResearcherID labs  
[Create A Badge](#)  
[Collaboration Network](#)  
[Citinn Articles Network](#)

Publication Groups  
Publication List 1 (0)  
[View Publications](#)  
[Citation Metrics](#)  
[Manage List](#)

**My Publications: View** Manage List Add Publications

This list is to be used for publications that you have authored. You have the ability to make this list public or private. If public, the visitors of ResearcherID can see your scholarly output, and your list will be sent to the Web of Science ([click here for more information](#)). Click on the **Manage Profile** button at the top right corner of the page and select the **Publication Lists** tab to change the privacy settings of your data.

2 publication(s) Page 1 of 1 Go Sort by: Publication Year Results per page: 10

- Title: Aleph - knihovní systém pro AV ČR  
Author(s): Chmelařová, Zdeňka; Bartková, Petra  
Source: Informace Issue: 3 Pages: 10-19 Published: 2010  
Author-provide URL: [\[icon\]](#) added 30-Jan-14
- Title: Pokračování implementace knihovního systému Aleph 500  
Author(s): Bartková, Petra; Štěpánková, Marta; Chmelařová, Zdeňka  
Source: Informace Pages: 10-12 Published: 2005  
Author-provide URL: [\[icon\]](#) added 30-Jan-14

**Úprava profilu**

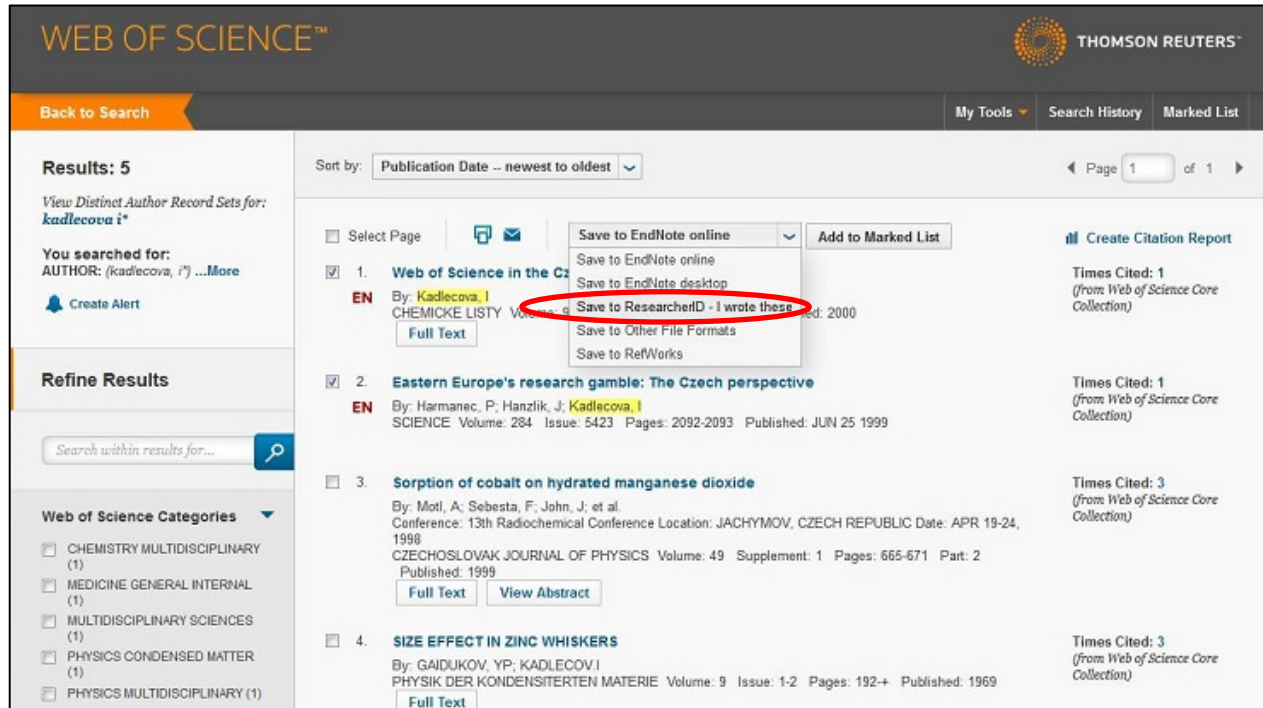
**Seznamy publikací**

**Správa publikací, import**

# Import záznamů publikací do RID

- **Import záznamů z WOS**

- Vyhledané a označené záznamy ve WOS přesuneme pomocí volby Save to ResearcherID - **I wrote these publications** do účtu RID



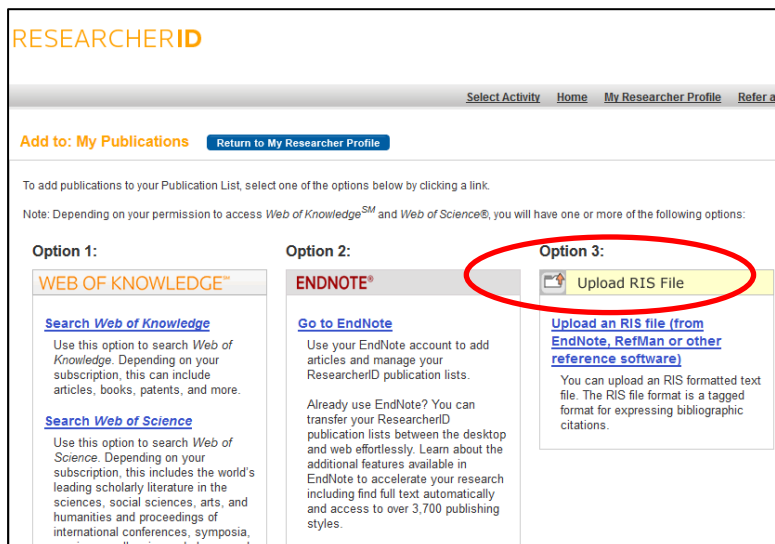
The screenshot displays the Web of Science interface. At the top, it says "WEB OF SCIENCE™" and "THOMSON REUTERS®". Below this, there are navigation options: "Back to Search", "My Tools", "Search History", and "Marked List". The main content area shows search results for the author "Kadlecová, I". The results are sorted by "Publication Date -- newest to oldest". A context menu is open over the first result, "Web of Science in the Czech Republic", with the option "Save to ResearcherID - I wrote these publications" highlighted in red. Other options in the menu include "Save to EndNote online", "Save to EndNote desktop", "Save to Other File Formats", and "Save to RefWorks". The results list includes details for each publication, such as the author, title, journal, volume, issue, pages, and publication date.

# Import záznamů publikací do RID

- **Import z jiných databází – ve formátu RIS**  
– ASEP, Scopus, citační software...
  
- **Export záznamů z ASEP do RID**
  - 1. Nalezneme záznamy v IPAC, vložíme do košíku
  - 2. V košíku vybereme možnost Export - formát RIS citace ASCII (UTF nebo Windows CP1250), uložíme na disk
  - 3. Přihlásíme se do účtu RID
  - 4. Vybereme Add publications – Option 3.- Upload RIS file
  - 5. Postupujeme podle instrukcí

# Import záznamů publikací do RID

- **Export záznamů z ASEP do RID**



RESEARCHERID

Select Activity Home My Researcher Profile Refer a

Add to: My Publications [Return to My Researcher Profile](#)

To add publications to your Publication List, select one of the options below by clicking a link.

Note: Depending on your permission to access *Web of Knowledge<sup>SM</sup>* and *Web of Science<sup>®</sup>*, you will have one or more of the following options:

**Option 1:**

**WEB OF KNOWLEDGE<sup>™</sup>**

[Search Web of Knowledge](#)

Use this option to search *Web of Knowledge*. Depending on your subscription, this can include articles, books, patents, and more.

[Search Web of Science](#)

Use this option to search *Web of Science*. Depending on your subscription, this includes the world's leading scholarly literature in the sciences, social sciences, arts, and humanities and proceedings of international conferences, symposia, seminars, colloquia, workshops, and conventions.

[Search Web of Science Distinct Author Sets](#)

Use this option to search *Web of Science* for sets of articles written by the same person.

**Option 2:**

**ENDNOTE<sup>®</sup>**

[Go to EndNote](#)

Use your EndNote account to add articles and manage your ResearcherID publication lists.

Already use EndNote? You can transfer your ResearcherID publication lists between the desktop and web effortlessly. Learn about the additional features available in EndNote to accelerate your research including find full text automatically and access to over 3,700 publishing styles.

[Search Online Resources using EndNote](#)

With EndNote, you can collect references from online resources including PubMed and more.

[- Help/Tutorials](#)  
[- Learn more at EndNote.com](#)

**Option 3:**

**Upload RIS File**

[Upload an RIS file \(from EndNote, RefMan or other reference software\)](#)

You can upload an RIS formatted text file. The RIS file format is a tagged format for expressing bibliographic citations.



RESEARCHERID

THOMSON REUTERS

Select Activity Home My Researcher Profile Refer a Colleague Logout Search Interactive Map EndNote >

Add to: My Publications [Return to My Researcher Profile](#) [Return to Add Menu](#) My Publications: 0

[Search Web of Knowledge for Articles](#) | [Search Web of Science for Articles](#) | [Search Web of Science for Distinct Author Sets](#) | [Upload an RIS file \(from EndNote, RefMan, or other reference software\)](#) | [Go to EndNote](#) | [Search Online Resources using EndNote](#)

Upload an .RIS file

You can upload an RIS-formatted file, which can be exported from EndNote, RefMan, or other reference software. The RIS format is a tagged file format. [More information and samples](#)

Browse for your RIS file:

Soubor nevybrán.

# Import záznamů publikací do RID

- **export záznamů z ASEP do RID**
- V nejbližší době firma Cosmotron přidá UT ISI do exportu RIS z ASEP
- Záznamy, které se naimportují, budou mít název prolinkovaný do WOS, budou mít přidáný aktuální počet citací, DOI
- Nutné doplnit UT ISI do záznamů - lze vyexportovat Jimp do excelu za hodnotící roky, seřadit a najít záznamy s chybějícím UT ISI



**My Publications**

My Publications (5)  
[View Publications](#) ▶  
[Citation Metrics](#)  
[Manage](#) | [Add](#)

ResearcherID labs  
[Create A Badge](#)  
[Collaboration Network](#)  
[Citing Articles Network](#)

Publication Groups

Publication List 1 (1)  
[View Publications](#)  
[Citation Metrics](#)  
[Manage](#) | [Add](#)

**My Publications: View** Manage List Add Publications

This list is to be used for publications that you have authored. You have the ability to make this list public or private. If public, then visitors of ResearcherID can see your scholarly output, and your list will be sent to the *Web of Science* ([click here for more information](#)). Click on the **Manage Profile** button at the top-right corner of the page and select the Publication Lists tab to change the privacy settings of your data.

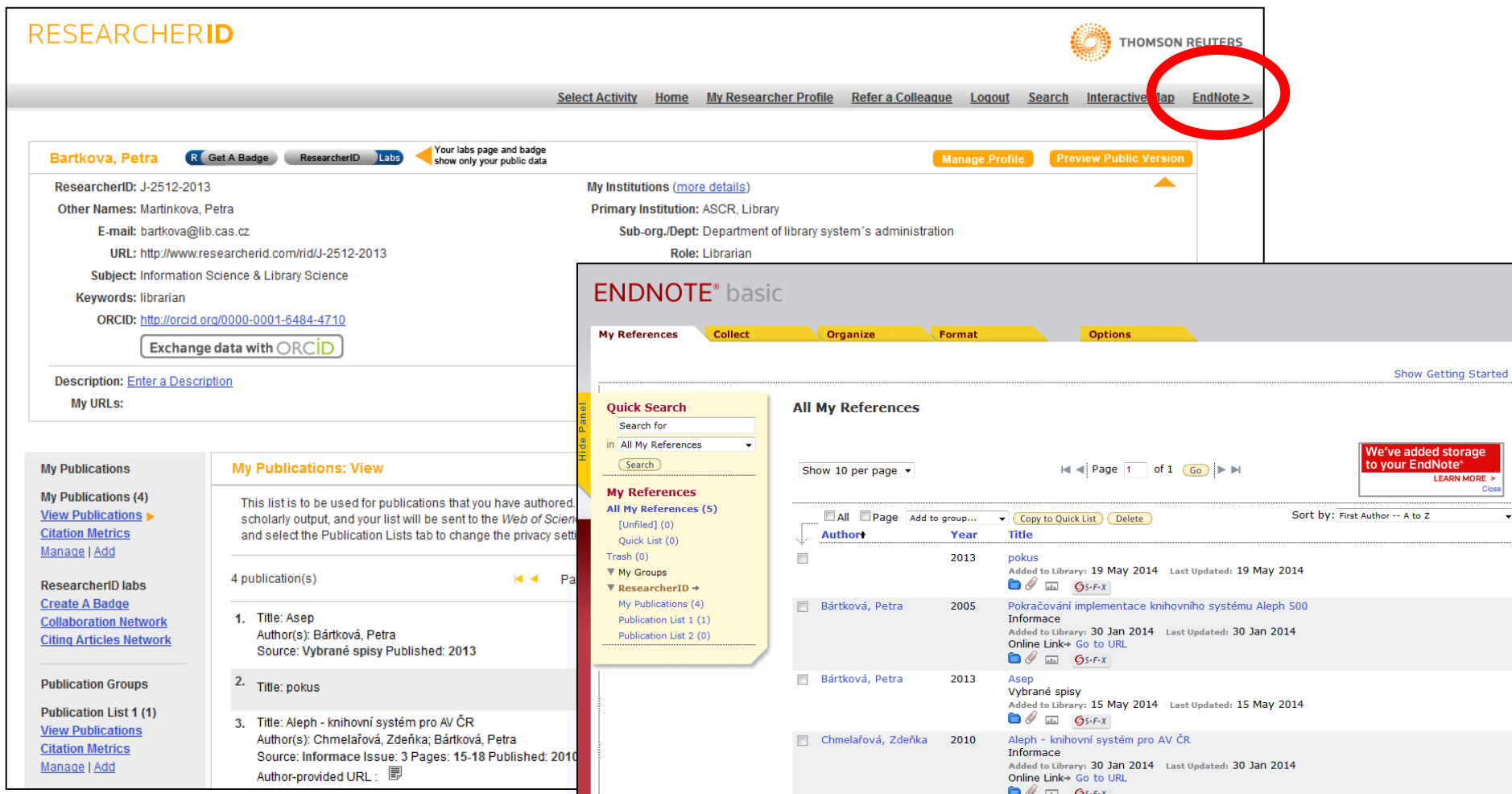
5 publication(s) Page 1 of 1 Go Sort by: Publication Year Results per page: 10

1. Title: [Searching a dark photon with HADES](#) added 30-May-14  
Author(s): Agakishiev, G.; Balanda, A.; Belver, D.; et al.  
Source: Physics Letters. B Volume: 731 Pages: 265-271 Published: 2014  
Times Cited: 0  
DOI: [10.1016/j.physletb.2014.02.035](#)
2. Title: Asep added 15-May-14  
Author(s): Bártková, Petra  
Source: Vybrané spisy Published: 2013



# Import záznamů publikací do RID

## • Export záznamů z EndNote Web



The image shows two overlapping web interfaces. The top interface is the ResearcherID profile for Petra Bartkova, with the 'EndNote >' link in the navigation bar circled in red. The bottom interface is the EndNote Web 'All My References' page, displaying a list of publications with columns for Author, Year, and Title. A 'Quick Search' panel is also visible on the left side of the EndNote interface.

**RESEARCHERID** THOMSON REUTERS

Select Activity Home My Researcher Profile Refer a Colleague Logout Search Interactive **EndNote >**

**Bartkova, Petra** Get A Badge ResearcherID Labs Your labs page and badge show only your public data Manage Profile Preview Public Version

ResearcherID: J-2512-2013  
Other Names: Martinkova, Petra  
E-mail: bartkova@lib.cas.cz  
URL: http://www.researcherid.com/rid/J-2512-2013  
Subject: Information Science & Library Science  
Keywords: librarian  
ORCID: http://orcid.org/0000-0001-6484-4710  
Exchange data with ORCID

Description: [Enter a Description](#)  
My URLs:

**My Publications**  
My Publications (4)  
[View Publications](#)  
[Citation Metrics](#)  
[Manage](#) | [Add](#)

ResearcherID labs  
[Create A Badge](#)  
[Collaboration Network](#)  
[Citing Articles Network](#)

Publication Groups  
Publication List 1 (1)  
[View Publications](#)  
[Citation Metrics](#)  
[Manage](#) | [Add](#)

**My Publications: View**

This list is to be used for publications that you have authored, scholarly output, and your list will be sent to the *Web of Science* and select the Publication Lists tab to change the privacy settings.

4 publication(s)

- Title: Asep  
Author(s): Bártková, Petra  
Source: Vybrané spisy Published: 2013
- Title: pokus
- Title: Aleph - knihovní systém pro AV ČR  
Author(s): Chmelařová, Zdeňka; Bártková, Petra  
Source: Informace Issue: 3 Pages: 15-18 Published: 2010  
Author-provided URL :

**ENDNOTE® basic**

My References Collect Organize Format Options

Quick Search  
Search for  
in All My References  
Search

All My References

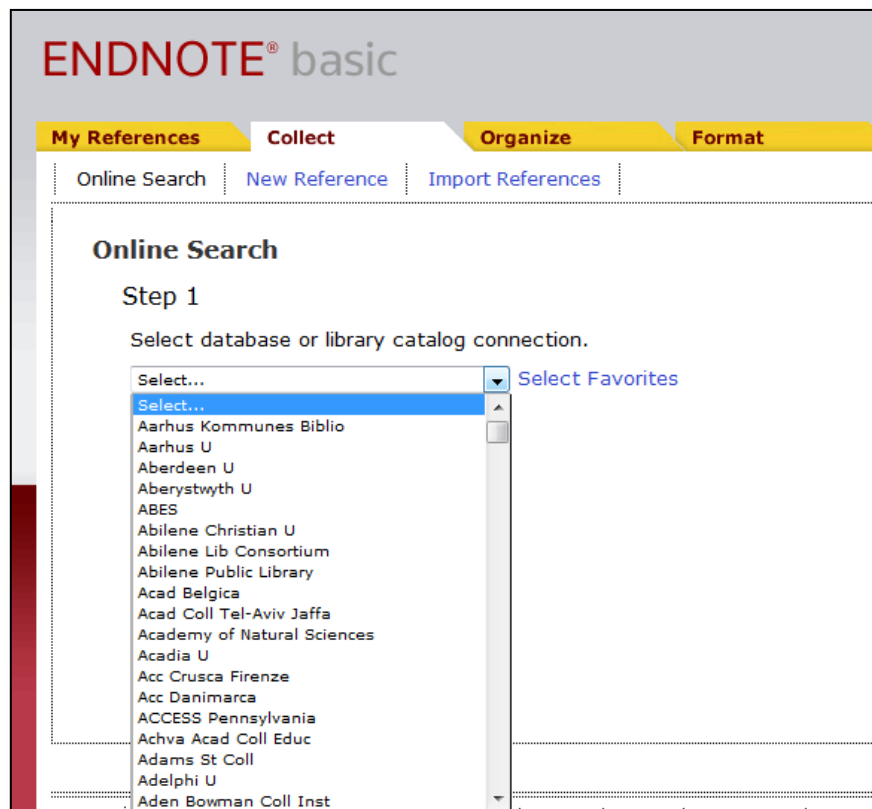
Show 10 per page Page 1 of 1 Go

We've added storage to your EndNote®  
LEARN MORE >  
Close

Author	Year	Title
	2013	pokus Added to Library: 19 May 2014 Last Updated: 19 May 2014
Bártková, Petra	2005	Pokračování implementace knihovního systému Aleph 500 Informace Added to Library: 30 Jan 2014 Last Updated: 30 Jan 2014 Online Link Go to URL
Bártková, Petra	2013	Asep Vybrané spisy Added to Library: 15 May 2014 Last Updated: 15 May 2014
Chmelařová, Zdeňka	2010	Aleph - knihovní systém pro AV ČR Informace Added to Library: 30 Jan 2014 Last Updated: 30 Jan 2014 Online Link Go to URL

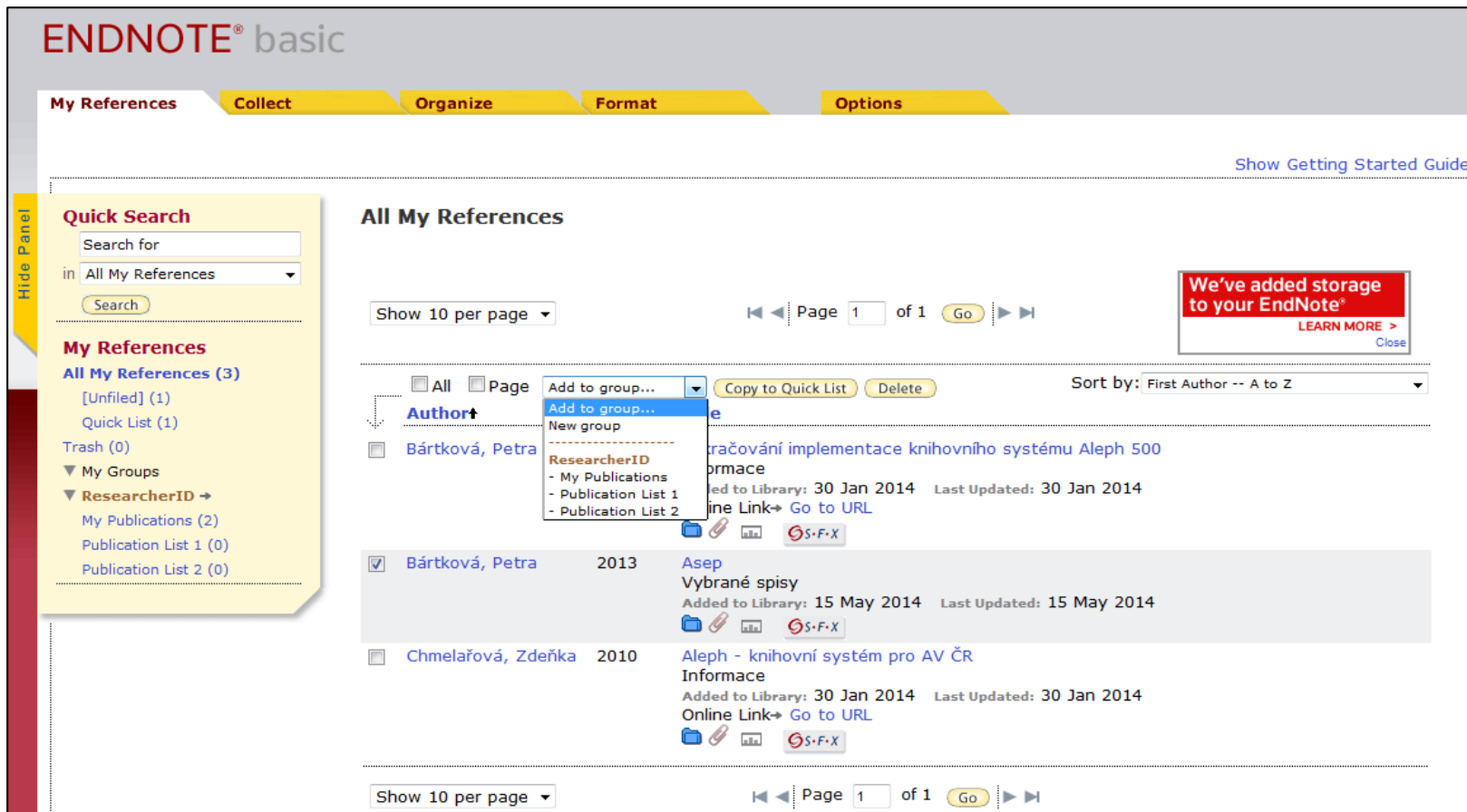
# Import záznamů publikací do RID

- **Export záznamů z EndNote Web - online vyhledávání**
  - Převeďte citaci z formátů jiných dtb do RIS a naimportuje do RID



# Import záznamů publikací do RID

- **EndNote Web** - vyhledávání, editace záznamů, hledání duplicit



**ENDNOTE® basic**

My References Collect Organize Format Options

Show Getting Started Guide

**Quick Search**  
Search for  
in All My References  
Search

**My References**  
All My References (3)  
[Unfiled] (1)  
Quick List (1)  
Trash (0)  
▼ My Groups  
▼ ResearcherID →  
My Publications (2)  
Publication List 1 (0)  
Publication List 2 (0)

**All My References**

Show 10 per page Page 1 of 1 Go

We've added storage to your EndNote®  
LEARN MORE >  
Close

Hide Panel

Sort by: First Author -- A to Z

<input type="checkbox"/>	Author	Year	Title	Added to Library	Last Updated
<input type="checkbox"/>	Bártková, Petra		...račování implementace knihovního systému Aleph 500 ormace ed to Library: 30 Jan 2014 Last Updated: 30 Jan 2014 ine Link→ Go to URL		
<input checked="" type="checkbox"/>	Bártková, Petra	2013	Asep Vybrané spisy Added to Library: 15 May 2014 Last Updated: 15 May 2014		
<input type="checkbox"/>	Chmelařová, Zdeňka	2010	Aleph - knihovní systém pro AV ČR Informace Added to Library: 30 Jan 2014 Last Updated: 30 Jan 2014 Online Link→ Go to URL		

Show 10 per page Page 1 of 1 Go

# Stránky s návody

**ASEP**  
Evidence výsledků  
vědecké práce v AV ČR

Co máme hledat? Hledat v katalogu Hledat

RSS

Knihovna  
Akademie věd ČR

Úvod | Institucionální repozitář | Analytika ASEP | Pro zpracovatele | RIV

**Pro zpracovatele**

- Sběr dat 2014
- Kontroly KNAV
- Kontroly dat ARL
- DATA\_2014\_odevzdání
- ISBN a DOI - na schválení 2014
- Požadavky na opravy
- Smluvní výzkum
- Manuál
- Podpora
- Semináře 2014
- ARL
- NUŠL
- FAQ
- Návrhy na úpravy systému
- ResearcherID**
- Repozitář - metodika

## ResearcherID

**ResearcherID (RID) !!!upravujeme!!!!**

[Co je RID](#)

[Varianty tvorby a správy účtu RID](#)

[Uložení a vložení RID do ASEP](#)

[Vyhledání, kontrola a mazání existujícího účtu RID](#)

[Vyplnění účtu RID – úprava záložek](#)

[Citační metrika](#)

[Import publikací z WOS do účtu RID](#)

[Časté dotazy](#)

Verze pro tisk

**REPOZITÁŘ  
ASEP**

**ANALYTIKA**

**1. Co je RID**

ResearcherID (dále RID) je jednoznačný identifikátor autora. Pomáhá rozlišovat různé varianty jmen vědeckých pracovníků v databázích. Díky jednoznačnému určení autora lze účet RID použít jako přehled vědecké publikační činnosti. Identifikátor

<http://www.lib.cas.cz/asep/pro-zpracovatele/researcherid/>

# Časté dotazy

<http://www.lib.cas.cz/asep/web/hodn/FAQ.pdf>

## ResearcherID

### [ResearcherID - časté dotazy](#)

#### Lze v účtu RID záznamy editovat?

Záznamy přímo v účtu RID nelze editovat. Každý uživatel RID má ale automaticky aktivovaný účet EnNote Web – tam lze záznamy ve složkách My publications a Publication list upravit (záložka EndNote vpravo nahoře, případně přes záložku Manage list – Edit Record in EndNote).

#### Jak zapsat dvě a více afiliací autora?

V účtu RID se zapíše afiliace do záložky My affiliation (Primal affiliation, Joint affiliation). RID bohužel neumožňuje zapsat více než dvě současné afiliace. Thomson Reuters nyní zpracovává návrh na přidání dalších afiliací. Třetí a další afiliace uvedeme do Joint affiliation, za sebe:

[ASCR, Institute of Microbiology, Institute of Molecular Genetics](#)

#### Za jak dlouho lze dle autorova RID vyhledávat ve WOS?

Za 1 až 3 týdny.

#### Za jak dlouho se k záznamům publikací vloží citační ohlasy?

Za cca 1 týden. Ale lze provést aktualizaci ručně – záložka Manage List, zaškrtneme checkbox u publikací, které chceme aktualizovat. Update Using Web of Science. Je možné zaškrtnout i FO publikací. V tuto chvíli

Dotazy, praktické zkušenosti s vytvořením, správou RID  
prosím zasílejte na

**[arl@lib.cas.cz](mailto:arl@lib.cas.cz)**

Děkuji za pozornost